





## ODHAD VELIKOSTI POVRCHU

### 1. Plechy

Tloušťka plechu (mm)	Plocha (m <sup>2</sup> /tunu)	Tloušťka plechu (mm)	Plocha (m <sup>2</sup> /tunu)
1	245,5	16	15,9
2	127,2	17	15,0
3	84,8	18	14,1
4	63,6	19	13,4
5	50,9	20	12,7
6	42,4	21	12,1
7	36,4	22	11,6
8	31,8	23	11,1
9	28,3	24	10,6
10	25,4	25	10,2
11	23,1	26	9,8
12	21,2	27	9,4
13	19,6	28	9,1
14	18,2	29	8,8
15	17,0	30	8,5

### 2. Nosníky, profily

Označení	Velikost	Hmotnost (kg/bm)	Plocha povrchu (m <sup>2</sup> /bm)	Plocha (m <sup>2</sup> /t)
<b>HEB</b> 	100	20,4	0,57	27,8
	160	42,6	0,92	21,5
	220	71,5	1,27	17,8
	280	103,0	1,62	15,7
	360	142,0	1,85	13,0
	600	212,0	2,32	10,9
<b>INP</b> 	80	5,94	0,30	51,2
	140	14,3	0,50	35,1
	200	26,2	0,71	27,1
	260	41,9	0,91	21,6
	340	68,0	1,15	16,9
	400	92,4	1,33	14,4
<b>RHS</b>	20x20	1,1	0,08	70,8
	30x30	1,8	0,12	68,6
	40x40	2,4	0,16	67,2
	60x60	3,6	0,24	66,0
	80x80	7,3	0,32	44,1
<b>UNP</b> 	30	4,3	0,17	41,5
	50	5,6	0,23	40,7
	80	8,6	0,31	36,1
	180	22,0	0,61	27,8
	280	41,8	0,89	21,3
	400	71,8	1,18	16,4
<b>V</b> 	20x3	0,88	0,08	87,5
	25x4	1,5	0,10	66,9
	30x4	1,8	0,12	65,2
	40x4	2,4	0,16	64,1
	50x6	4,5	0,19	43,2
	50x9	6,5	0,19	29,2
	75x7	7,9	0,29	36,7
	75x10	11,1	0,29	26,2
	100x10	15,1	0,39	25,8
	100x16	23,2	0,39	16,8
	150x15	33,8	0,59	17,4